

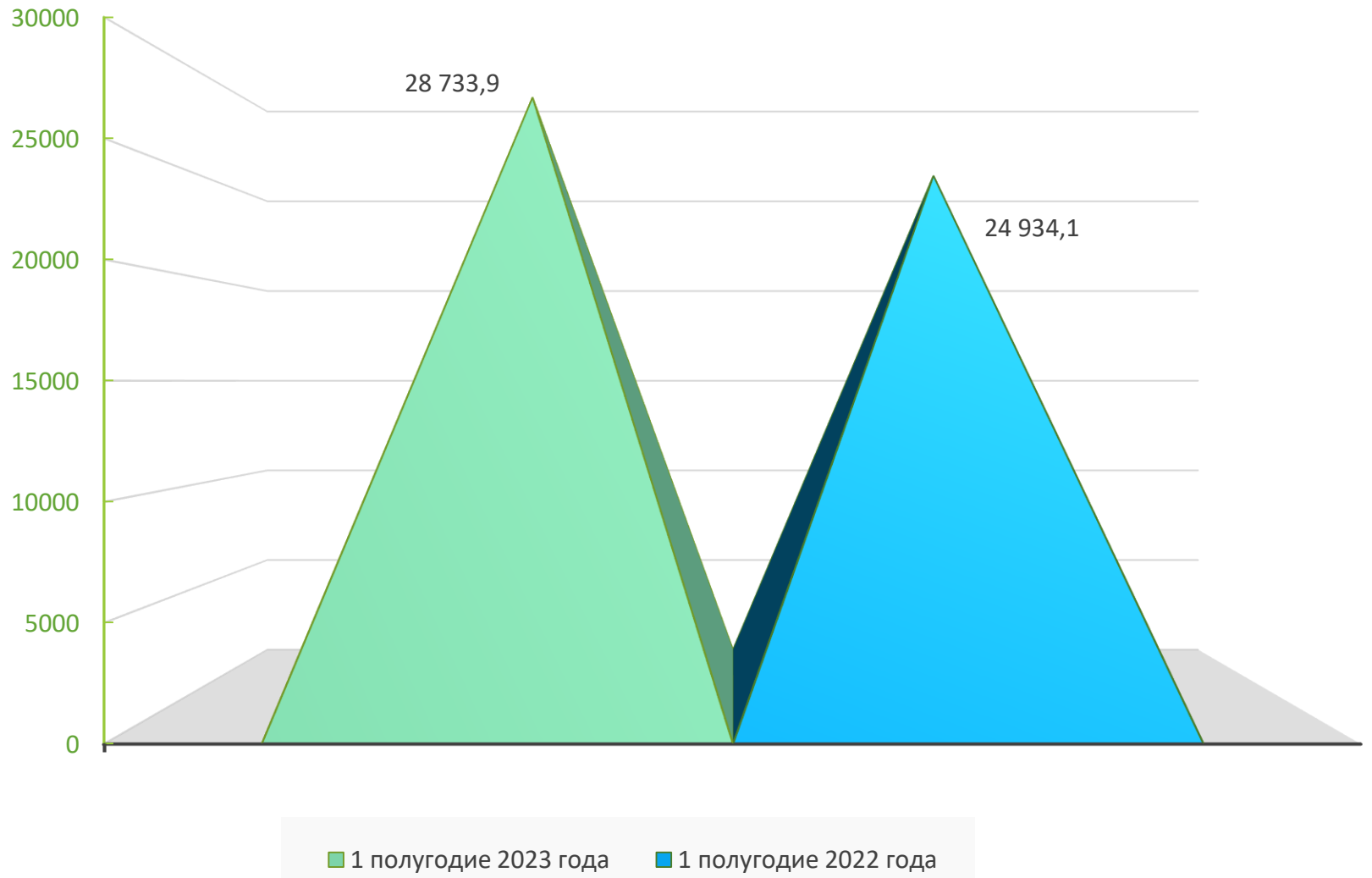
БЮЛЛЕТЕНЬ

об исполнении консолидированного бюджета
Барановичского района за 1 полугодие 2023 года



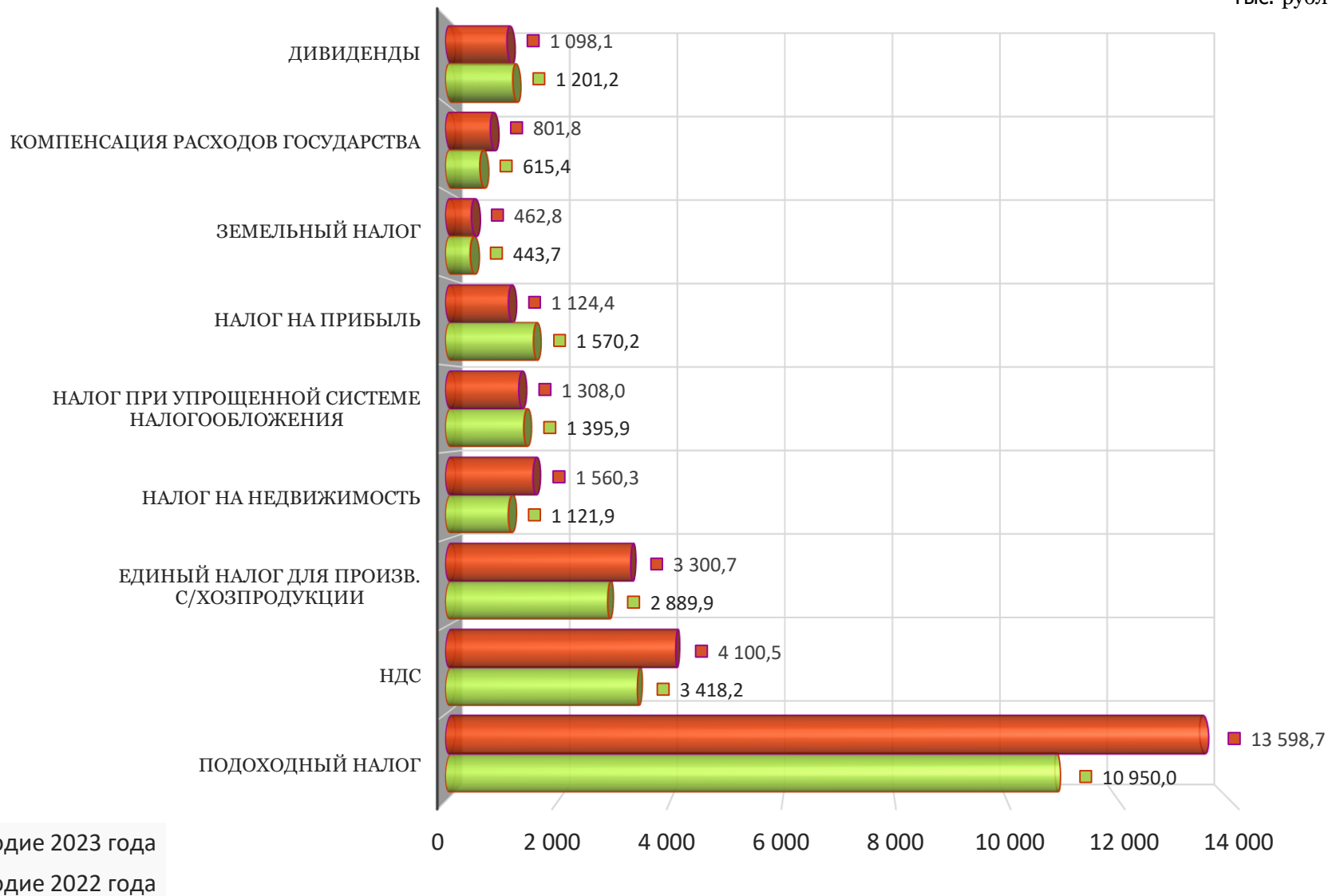
Анализ поступления собственных доходов за **2022-2023** годы

Тыс. рублей



Сравнительный анализ исполнения основных доходов бюджета

Тыс. рублей

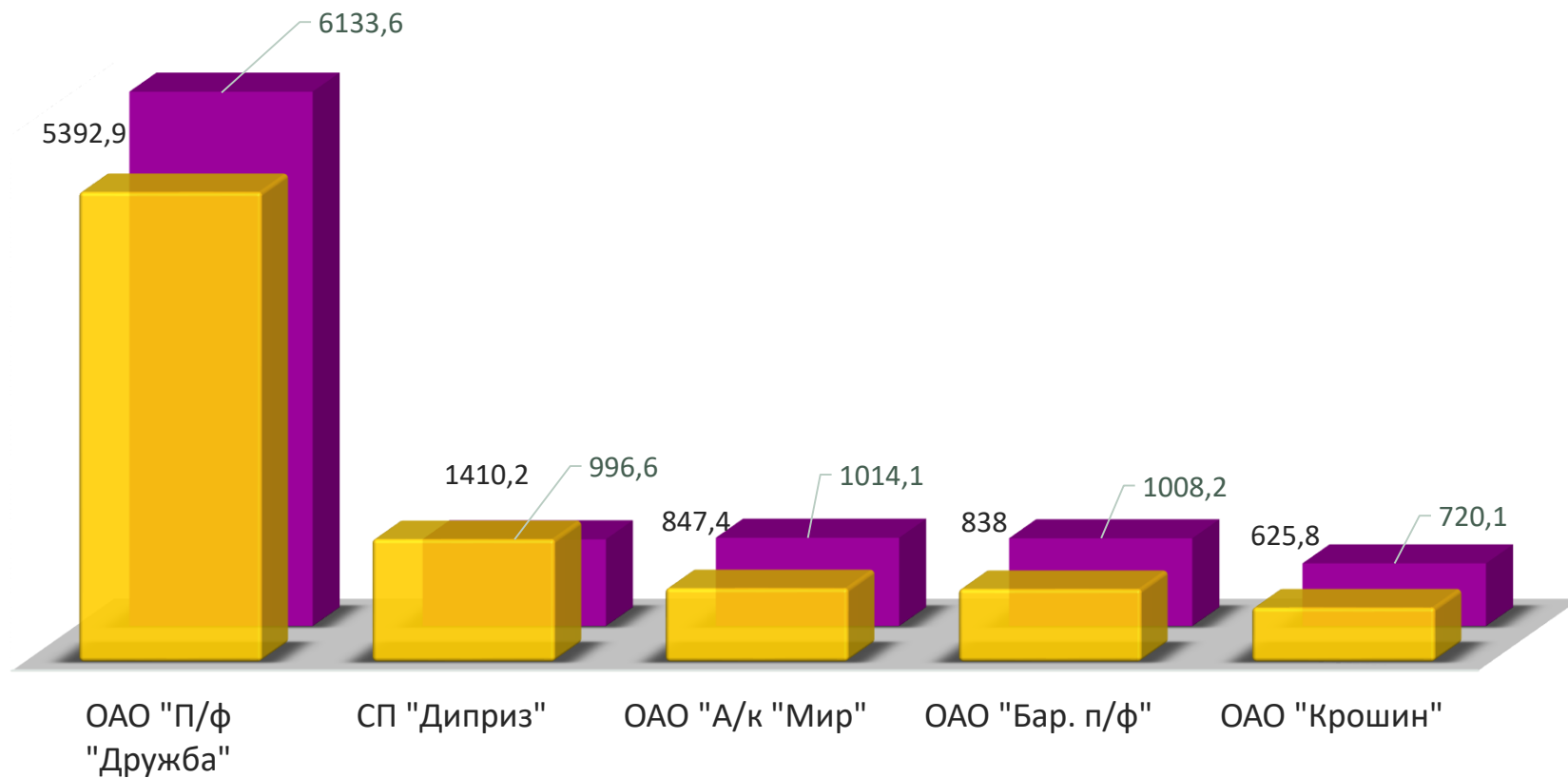


Анализ платежей по основным плательщикам района за **2022-2023** годы

■ 1 полугодие 2022 года

■ 1 полугодие 2023 года

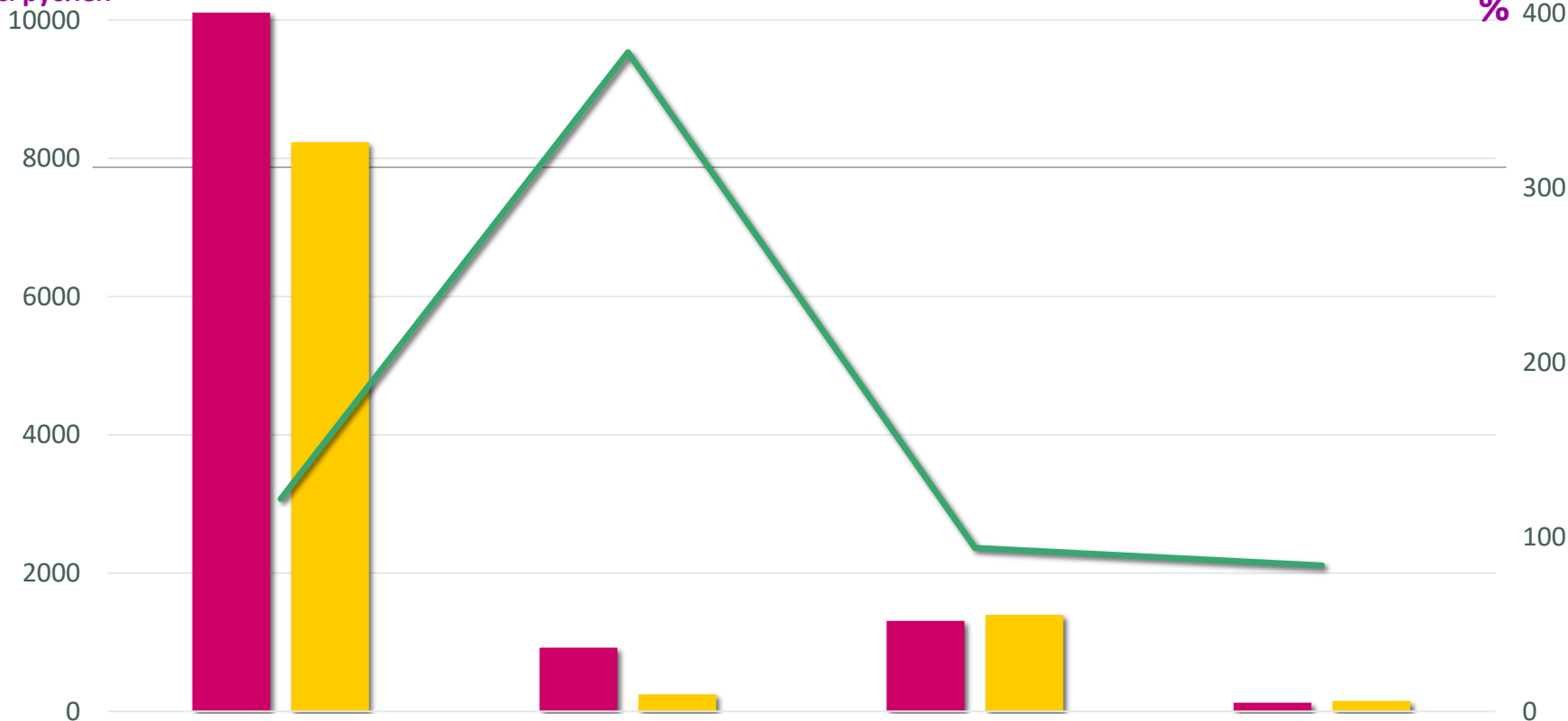
Тыс. рублей



Динамика совокупных поступлений доходов за 2022-2023 годы

тыс. рублей

%

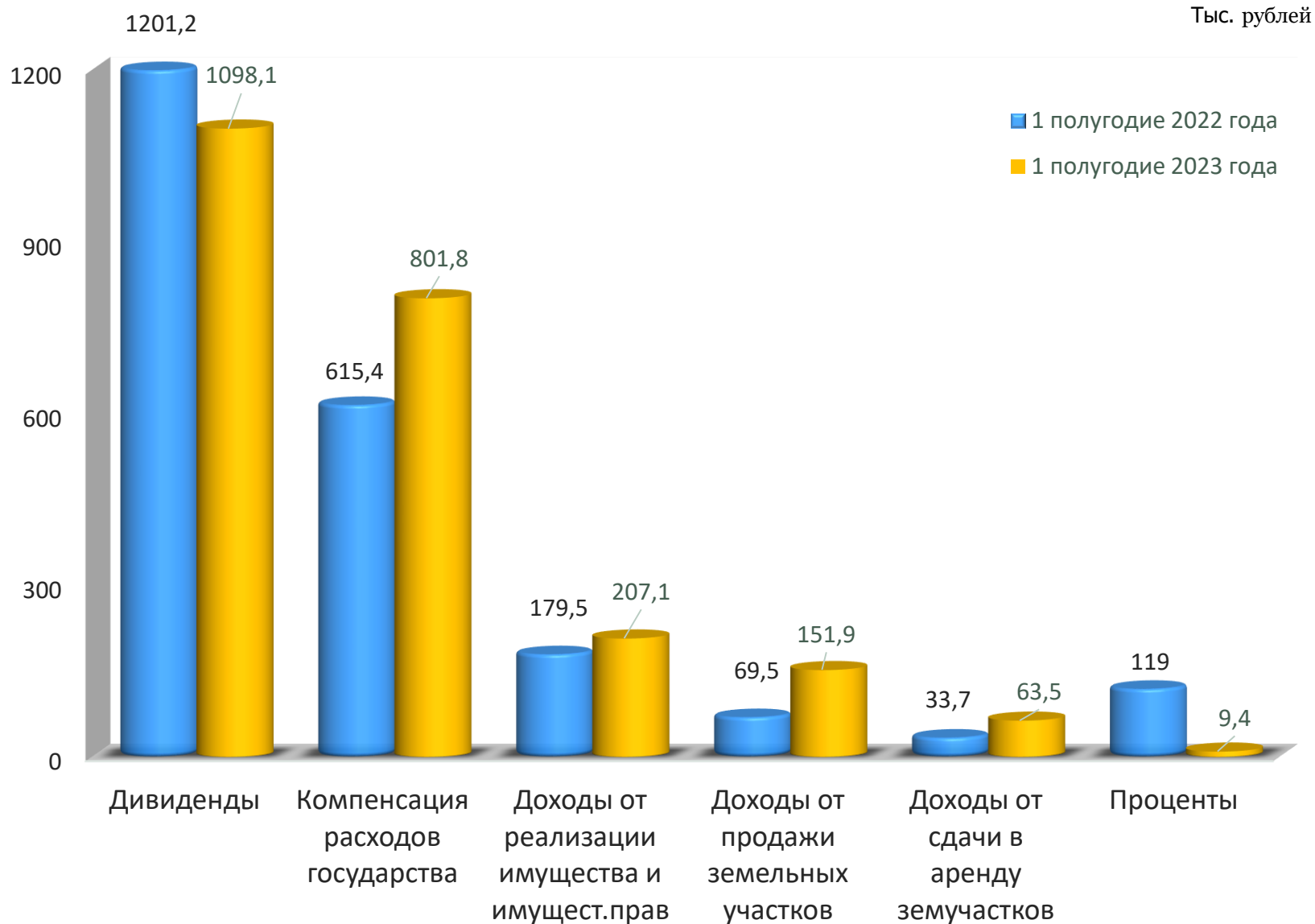


1 полугодие 2023 года

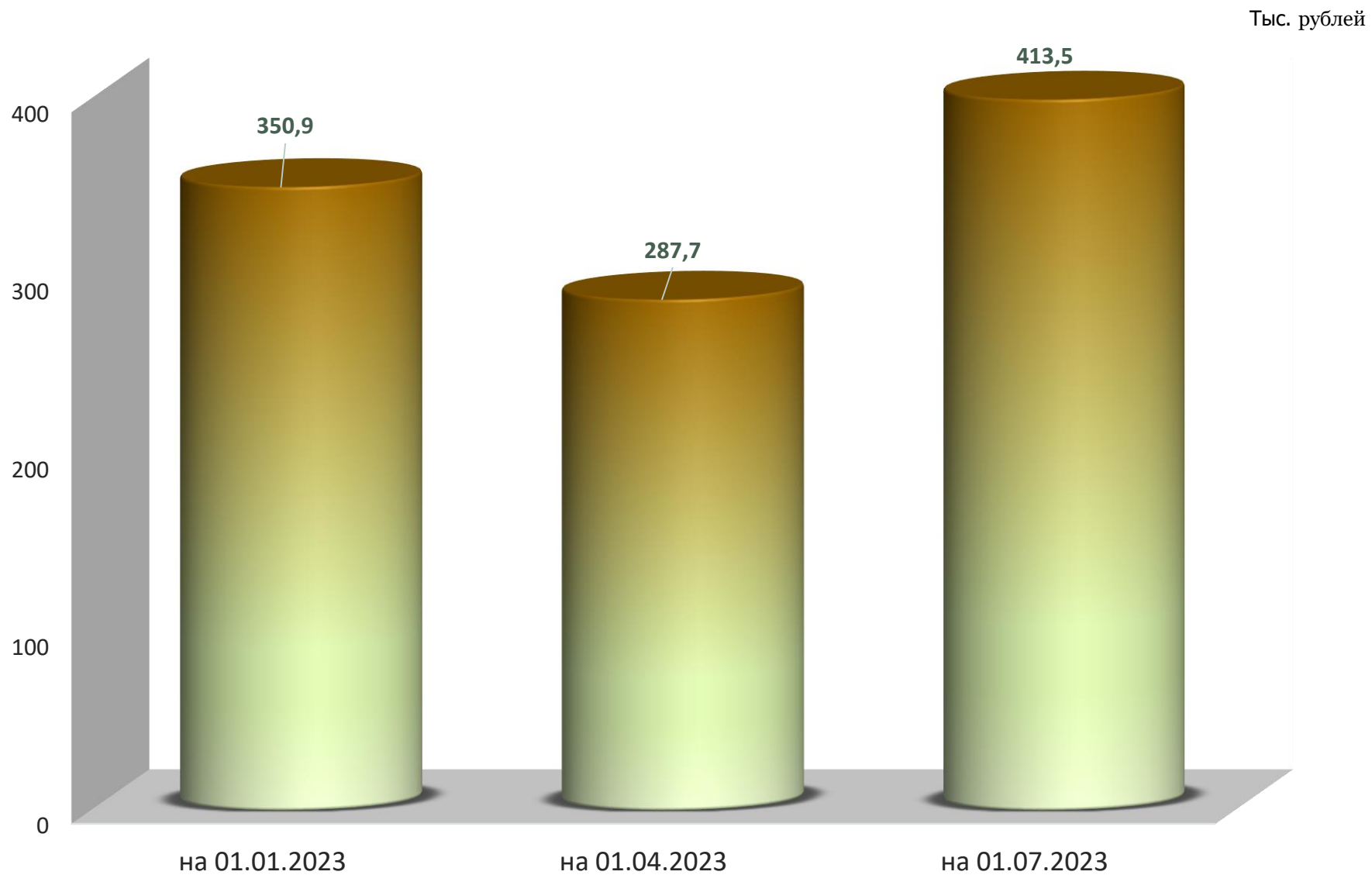
1 полугодие 2022 года

Темп роста

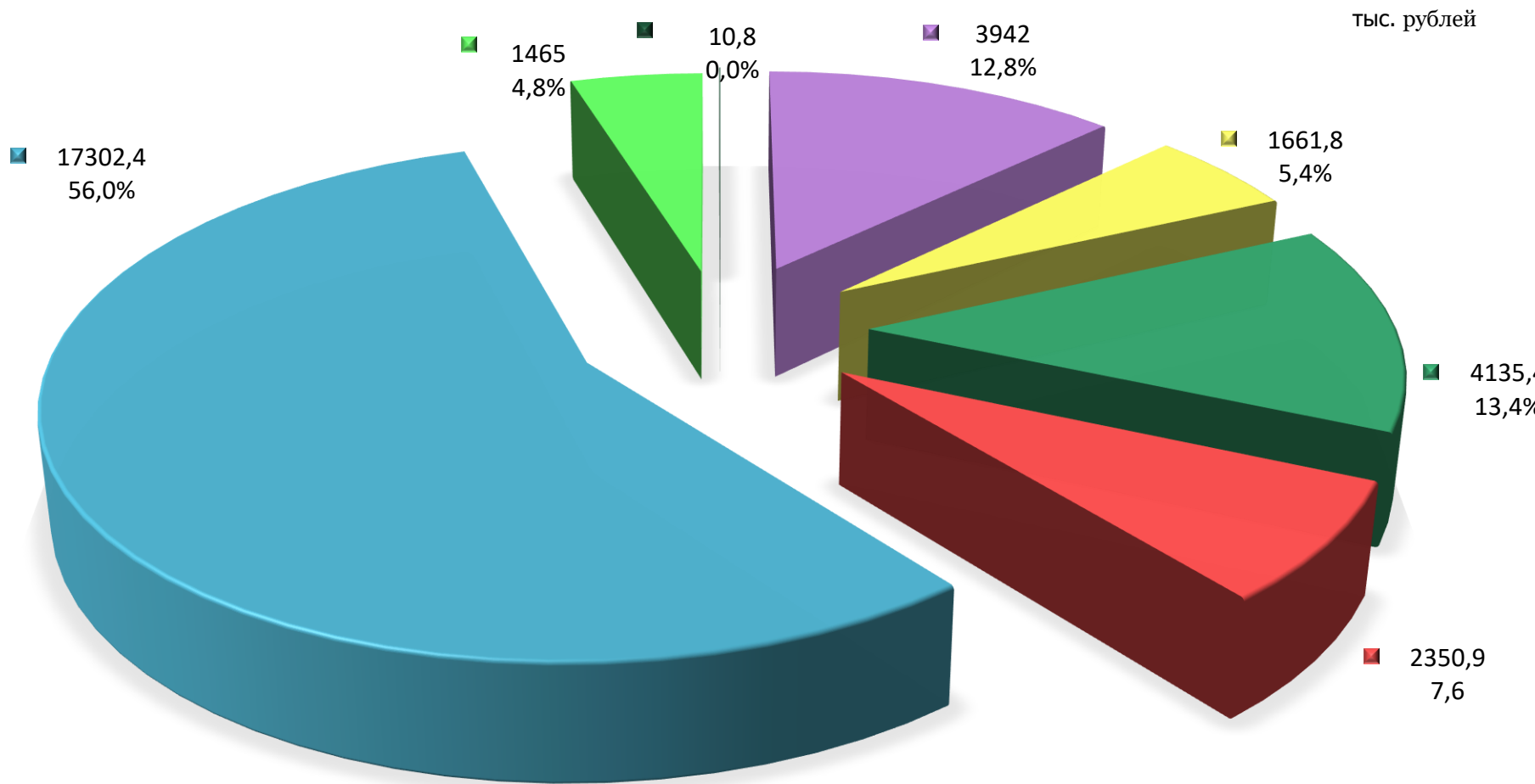
Анализ неналоговых доходов бюджета за **2022-2023** годы



Анализ задолженности по платежам в бюджет за **1 полугодие 2023 года**



Структурный анализ исполнения расходов бюджета района за 1 полугодие 2023 года



Общегосударственная деятельность

Национальная экономика

Жилищно-коммунальные услуги и жилищное строительство

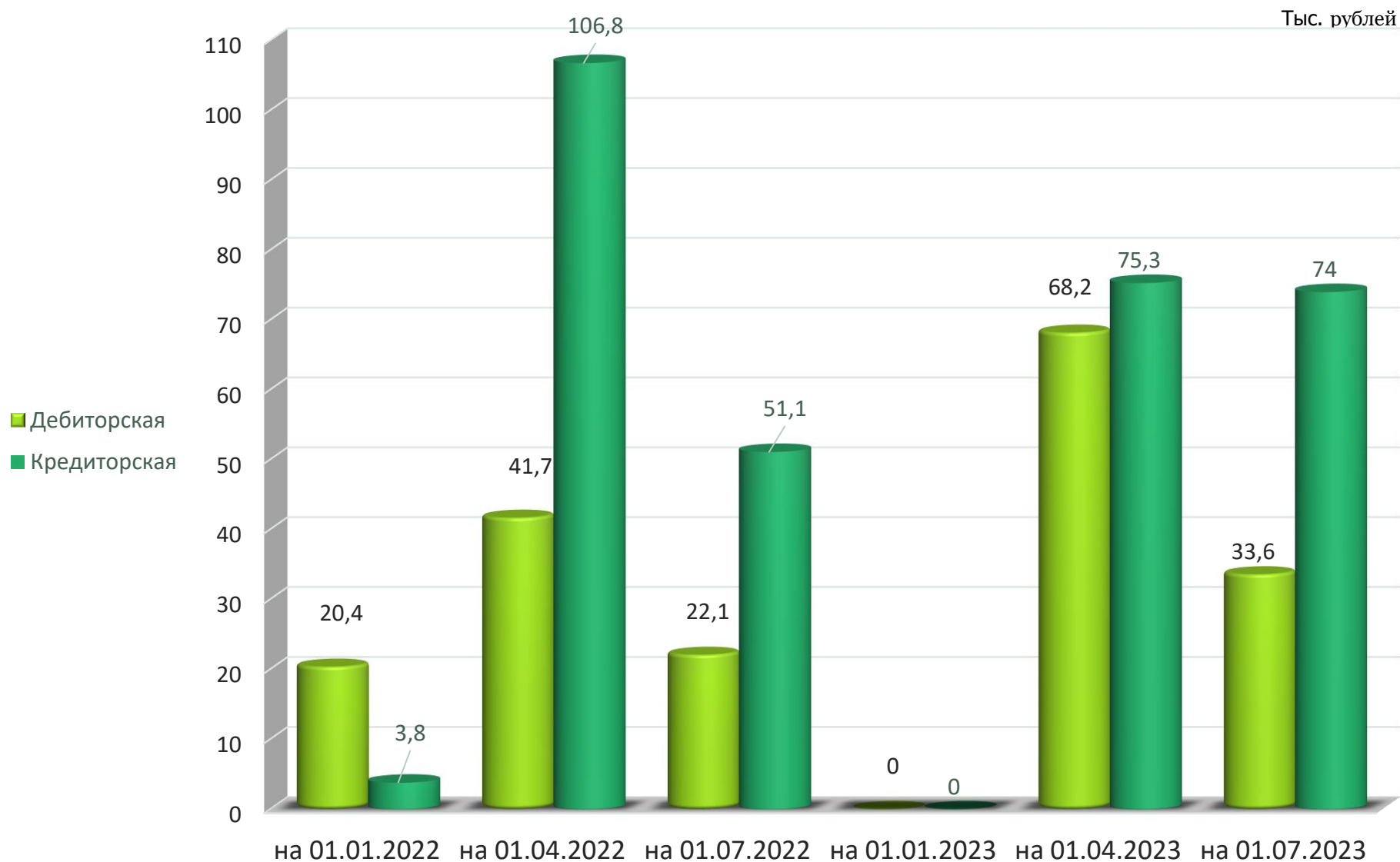
Физическая культура, спорт и СМИ

Образование

Социальная политика

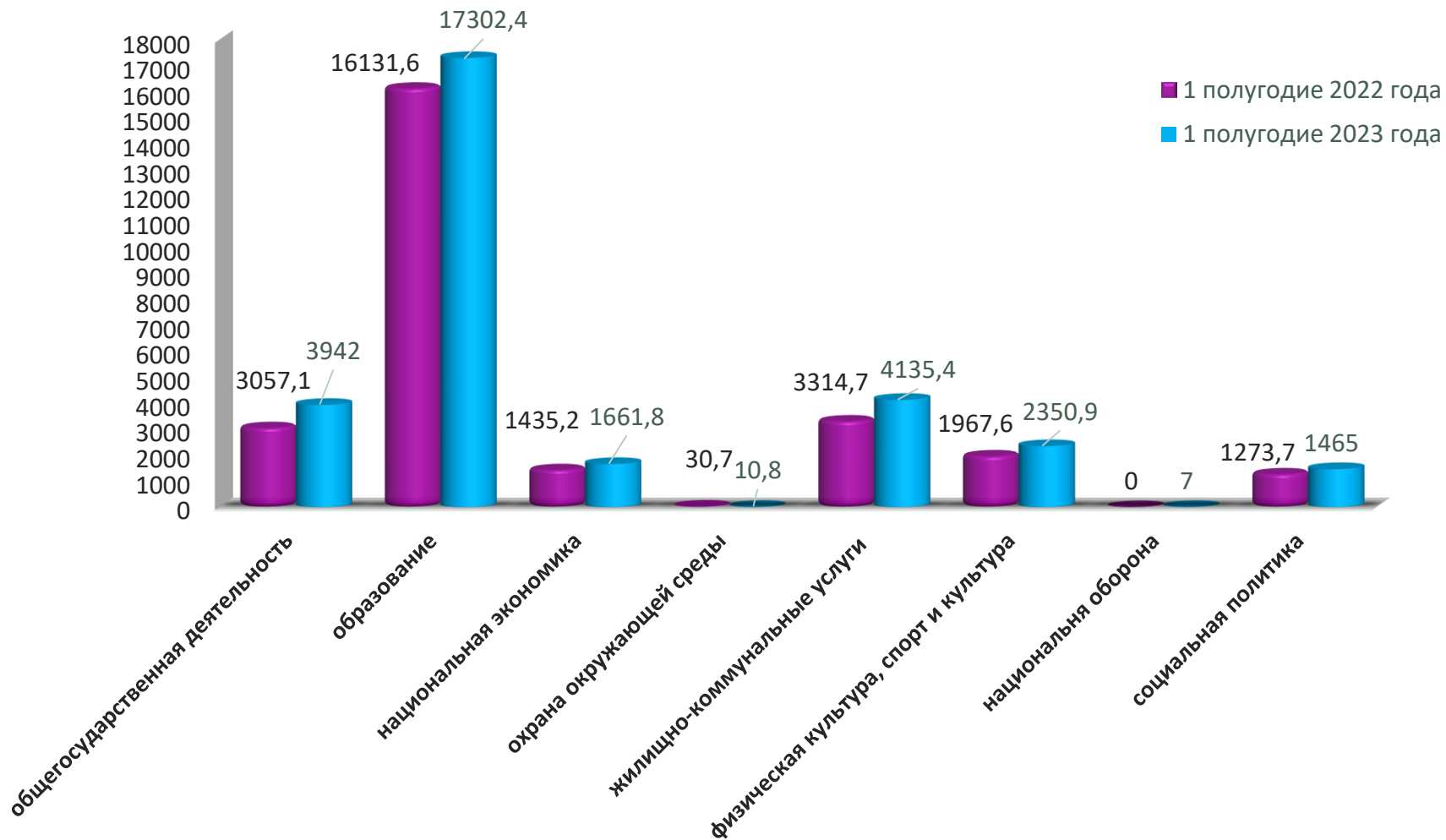
Охрана окружающей среды

Анализ дебиторской и кредиторской задолженности по бюджету района за 1 полугодие 2023 года



Анализ исполнения расходов бюджета за **2022-2023** годы

Тыс. рублей



Структура расходов бюджета района по статьям за 1 полугодие 2022 - 2023 годы

Наименование	Исполнено за 1 полугодие 2022г., тыс. рублей	Исполнено за 1 полугодие 2023г., тыс. рублей	Уд.вес 2023 г. %	Темп роста, %
Заработная плата с начислениями	17 773,6	20 115,9	65,2	113,2
Продукты питания	639,0	715,5	2,3	112,0
Оплата коммунальных услуг	2 459,2	2 423,6	7,8	98,6
Благоустройство	452,0	584,4	1,9	129,3
Текущий ремонт зданий и помещений	176,1	243,1	0,9	138,0
Трансферты населению	507,8	566,4	1,8	111,5
Субсидии госпредприятиям	3 605,5	4 453,7	14,4	123,5
Капитальный ремонт	9,2	2,3	0,1	25,0
Приобретение оборудования	63,1	127,1	0,4	201,4
Капитальное строительство	37,5	45,5	0,1	121,3
Прочие	1 487,5	1598,0	5,1	107,4
ИТОГО	27 210,6	30 875,5	100,0	113,5

Программные расходы за **1 полугодие 2023** года

тыс. рублей



**Анализ исполнения расходов по программам
за 1 полугодие 2023 года**

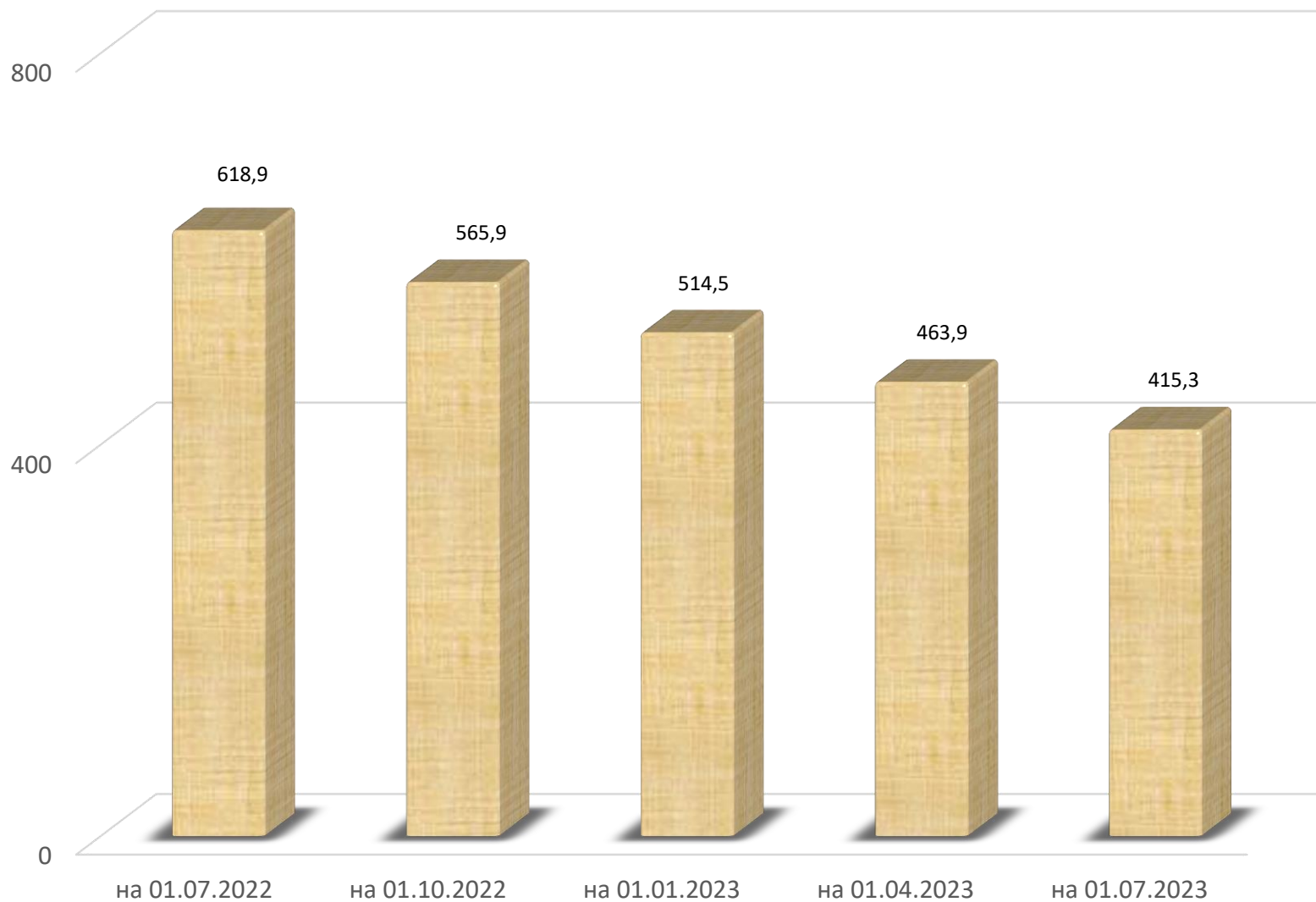
№ п/п	Наименование программ	Уточненный годовой план тыс. рублей	Исполнено за 1 полугодие 2023 года тыс. рублей	% исполнен ия
1.	Государственная программа " Аграрный бизнес" на 2021-2025 годы	1 816,9	741,6	40,8
2.	Государственная программа "Управление государственными финансами и регулирование финансового рынка" на 2020 год и на период до 2025 года	1 824,2	867,7	47,6
3.	Государственная программа "Социальная защита" на 2021-2025 годы	2 192,8	1 043,0	47,6
4.	Государственная программа "Здоровье народа и демографическая безопасность" на 2021-2025 годы	138,6	0,4	0,3
5.	Государственная программа "Охрана окружающей среды и устойчивое использование природных ресурсов" на 2021-2025 годы	19,0	10,8	57,1
6.	Государственная программа "Рынок труда и содействие занятости" на 2021-2025 годы	3,7	3,7	100,0
7.	Государственная программа "Беларусь гостеприимная" на 2021-2025 годы	0,4	0	0
8.	Государственная программа "Образование и молодежная политика" на 2021-2025 годы	33 095,3	17 682,0	53,4
9.	Государственная программа "Культура Беларуси" на 2021-2025 годы	4 453,7	2 010,4	45,1

**Анализ исполнения расходов по программам
за 1 полугодие 2023 года**

№ п/ п	Наименование программ	Уточненный годовой план тыс. рублей	Исполнено за 1 полугодие 2023 года тыс. рублей	% исполнен ия
10.	Государственная программа "Физическая культура и спорт" на 2021-2025 годы	737,9	334,4	45,3
11.	Государственная программа "Комфортное жилье и благоприятная среда" на 2021-2025 годы	6 587,4	4 144,4	62,9
12.	Государственная программа "Строительство жилья" на 2021-2025 годы	80,0	35,7	44,7
13.	Государственная программа «Земельно-имущественные отношения, геодезическая и картографическая деятельность» на 2021-2025 годы	56,3	15,6	27,7
14.	Государственная программа «Массовая информация и книгоиздание» на 2021-2025 годы	14,8	13,8	93,2
15.	Государственная программа «Увековечение памяти о погибших при защите Отечества» на 2021-2025 годы	1,5	0	0
16.	Государственная программа "Транспортный комплекс" на 2021-2025 годы	1 297,2	702,7	54,2
	ИТОГО :	52 319,7	27 606,2	52,8

Динамика долга, гарантированного Барановичским райисполкомом, за **2022-2023** годы

Тыс. рублей



Долговые обязательства органов местного управления и самоуправления Барановичского района за **1 полугодие 2023 года**

№ п/п	Виды обязательств	Сумма, тыс. рублей
1.	Долг органов местного управления и самоуправления	0
1.1	<i>Ценные бумаги (облигационные займы)</i>	0
1.2	<i>Обязательства, подлежащие исполнению по выданным гарантиям</i>	0
1.3	<i>Бюджетные кредиты</i>	0
2.	Долг, гарантированный местными исполнительными и распорядительными органами по кредитам банков, выданным субъектам хозяйствования	415,3
	ИТОГО долговых обязательств:	415,3